Empfohlenes Lochbild
recommended hole pattern

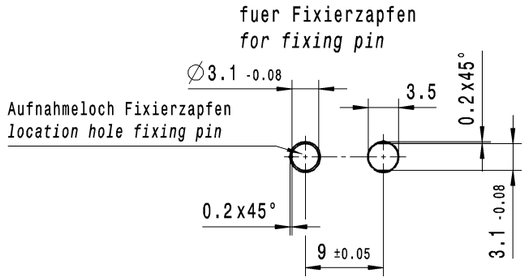

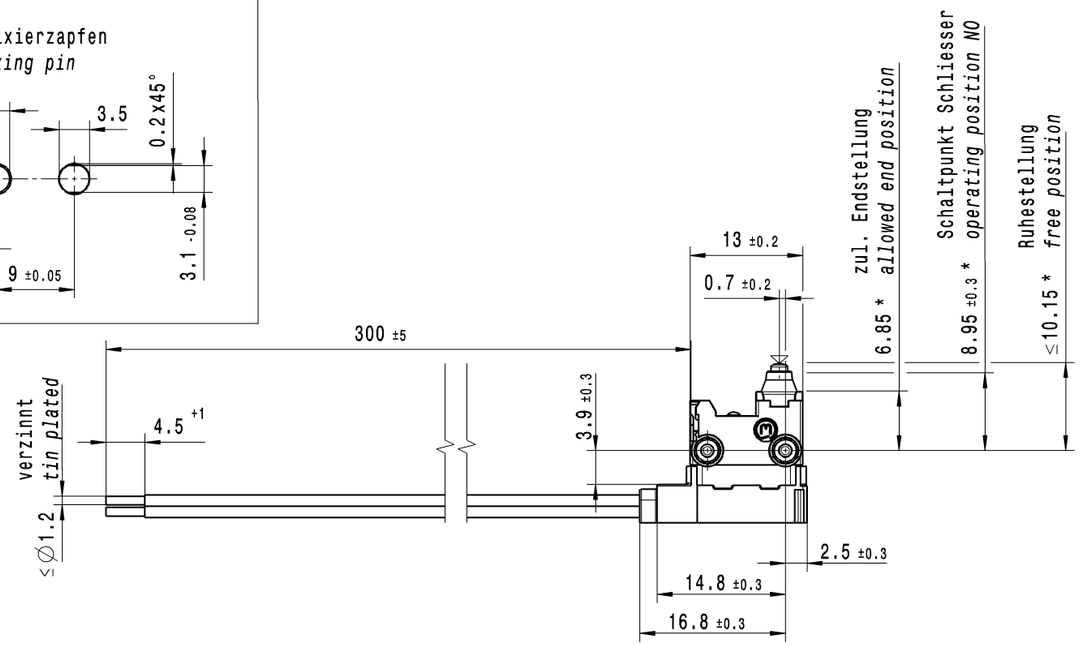

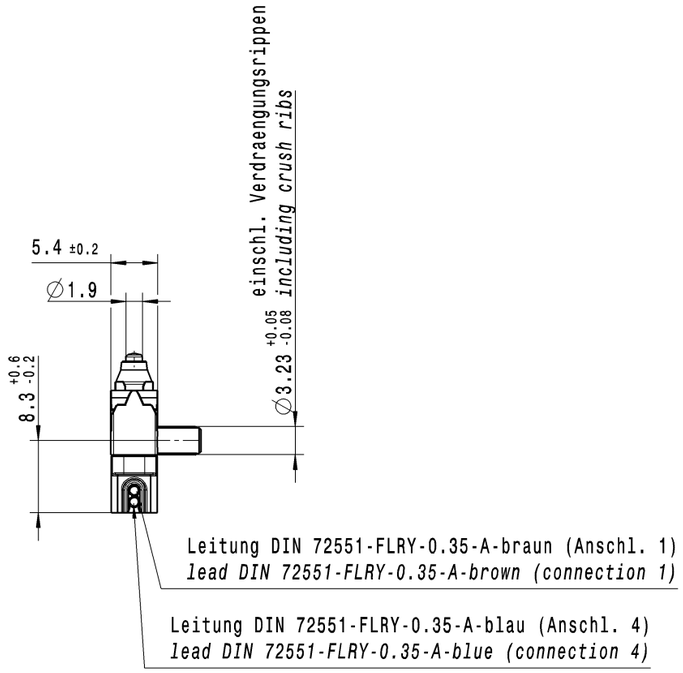

Schaltbild / *circuit diagram*

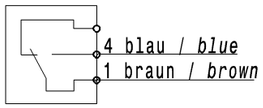

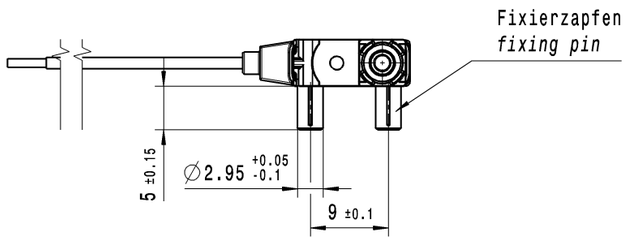

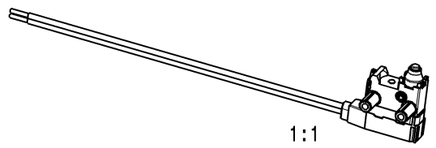

Schliesser 1-polig mit Schleifkontakten
single pole NO with sliding contacts

Schaltbetaetigungskraft Schliesser 1 ±0.4 N
actuating force NO

Rueckstellkraft Schliesser ≥0.5 N
release force NO

Durchgangswiderstand ≤500 mOhm
contact resistance

Kontakte vergoldet
contacts gold plated

Schutzart nach EN 60529 IP 67
protection according to EN 60529 IP 67

Weitere Angaben siehe Spezifikation 10650000
further details see specification 10650000

Aufschrift / *marking:*

Herstelljahr / Woche nach DIN EN 60062
year of production / week acc. DIN EN 60062

*berechnet vom Fixierzapfengrund
calculated from ground of fixing pin

c	65626	19.10.09	GR								
b	61580	04.12.08	SB								
a	57523	21.04.08	SB	e	70996	01.06.11	SB				
	53978	11.03.08	SB	d	66337	20.04.10	GR				
Ausg. ISSUE	Aenderung REVISION	gez. DRAWN BY		Ausg. ISSUE	Aenderung REVISION	gez. DRAWN BY					

1068.0541-02
Art.-PI ITEM-PI

fuer Form und Lage FOR SHAPE AND LOC. ◎ ⏥
fuer Winkel FOR ANGLE ± °

Allgemeintoleranzen
UNTOLERANCED DIMENSIONS
PROJEKTION
ALL DIMENSIONS ARE IN MILLIMETRES

Abmasse und Nennmassbereiche Angaben in mm	Laengen LENGTH	Radien RADII
0-6	± 0.1	± 0.1
>6-15	± 0.2	± 0.2
>15-30	± 0.2	± 0.2
>30-70	±	
>70-120	±	
>120-200	±	

Pause COPY
Blatt SHEET 01
Original DIN A2
Massstab SCALE 2:1
0 10 20 30 mm

CAD: CATIA_V5
gez./DRAWN BY 07.12.07 GR
gepr./CHECKED BY
Ersatz fuer/REPLACEMENT OF

Typ K
Zeichn./DRAWING NO. 10680541
Index e

MIKRO-SIGNALSCHALTER
micro signal switch

MARQUARDT

©THIS DRAWING IS THE EXCLUSIVE PROPERTY OF MARQUARDT. WITHOUT THEIR CONSENT IT MAY NOT BE REPRODUCED OR GIVEN TO THIRD PARTIES.
CONFIDENTIAL
VERTRAULICH
©Alle Rechte bei Marquardt, auch fuer den Fall von Schutzrechtsanmeldungen. Jede Verfuegungsbefugnis, wie Kopier- und Weitergaberecht, bei uns.