©THIS DRAWING IS THE EXCLUSIVE PROPERTY OF MARQUARDT GMBH. WITHOUT THEIR CONSENT IT MAY NOT BE REPRODUCED OR GIVEN TO THIRD PARTIES.

VERTRAULICH CONFIDENTIAL

1	2	3	4
Empfohlener Ausschnitt fuer Rastbefestigung (Grat gegenueber Bestueckungsseite) recommended cut-out for snap-in fixing (edge opposite to snap-in direction)	Wanddicke wall thickness	Ausschnittlaenge length of cut-out	Ausschnittbreite width of cut-out
	0.75 to / bis 1.25	19.2 $_{-0.1}$	12.9 $^{+0.1}$
	1.25 to / bis 2	19.4 $_{-0.1}$	12.9 $^{+0.1}$

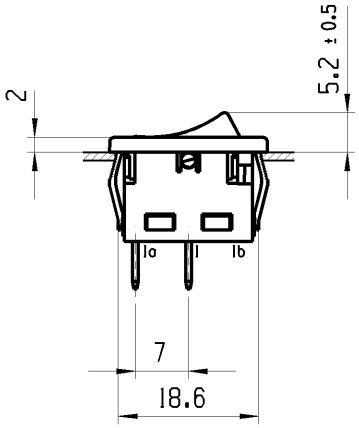

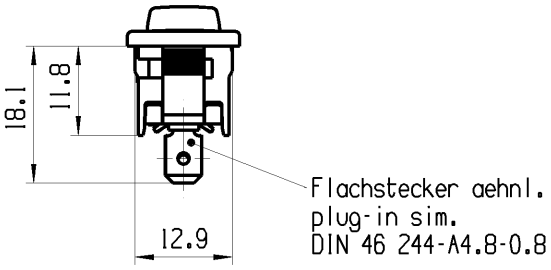

Achtung! Attention!
"STOP" -Stellung = "EIN"
"STOP" -position = "ON"

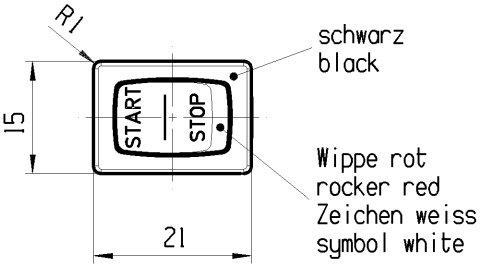

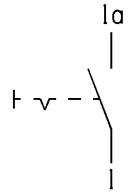

Ausschalter 1-polig
Fuer Geraete der Klasse II geeignet

SPST
suitable for appliances of class II

Aufschrift
Marking

194..

Herstellort/ -jahr/-woche nach DIN EN 60062
code of manufacture: place/year/week acc. to DIN EN 60062

fuer Form und Lage FOR SHAPE AND LOC.			Allgemeintoleranzen UNTOLERANCED DIMENSIONS						Pause COPY	Blatt SHEET 01		TYP	Zeichn./DRAWING NO.	Index
fuer Winkel FOR ANGLE ± 2°			PROJEKTION	Abmasse und Nennmassbereiche Angaben in mm ALL DIMENSIONS ARE IN MILLIMETRES	0-6	Laenge LENGTH ± 0.15	Radien RADII ± 0.2			Original Din A4	Massstab SCALE 1:1	K	19411105	a
					>6-15	± 0.2	± 0.3							
					>15-30	± 0.25	± 0.5							
					>30-70	±	±							
					>70-120	±								
					>120-200	±								

0 10 20 30mm

GERAETESCHALTER
appliance switch

a	55106	08.11.07	MUT			
	54867	26.10.07	MUT			
Ausg. ISSUE	Aenderung REVISION	gez. DRAWN BY		Ausg. ISSUE	Aenderung REVISION	gez. DRAWN BY

CAD: NX V4.0
gez./DRAWN BY 26.10.07 MUT
gepr./CHECKED BY
Ersatz fuer/REPLACEMENT OF V07011104

MARQUARDT

©Alle Rechte bei Marquardt GmbH, auch fuer den Fall von Schutzrechtsanmeldungen. Jede Verfuegungsbefugnis, wie Kopier- und Weitergaberecht, bei uns.